



ТЕРРИТОРИАЛЬНЫЙ ОРГАН ФЕДЕРАЛЬНОЙ СЛУЖБЫ
ГОСУДАРСТВЕННОЙ СТАТИСТИКИ
ПО КАМЧАТСКОМУ КРАЮ

Индексы цен производителей промышленных товаров по Камчатскому краю



за сентябрь 2023 года



ТЕРРИТОРИАЛЬНЫЙ ОРГАН
ФЕДЕРАЛЬНОЙ СЛУЖБЫ
ГОСУДАРСТВЕННОЙ СТАТИСТИКИ
ПО КАМЧАТСКОМУ КРАЮ

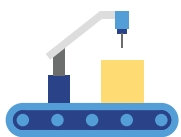
Индексы цен производителей промышленных товаров по Камчатскому краю

за сентябрь 2023 года*

- 01** Индексы цен производителей промышленных товаров и индексы потребительских цен
- 02** Индексы цен производителей промышленных товаров по отдельным видам экономической деятельности
- 03** Индексы цен производителей промышленных товаров по регионам Дальневосточного федерального округа

* По материалам оперативной отчетности.

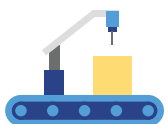




ИНДЕКСЫ ЦЕН ПРОИЗВОДИТЕЛЕЙ ПРОМЫШЛЕННЫХ ТОВАРОВ* И ПОТРЕБИТЕЛЬСКИХ ЦЕН

сентябрь 2023 г. в % к предыдущему месяцу

Индекс цен производителей промышленных товаров

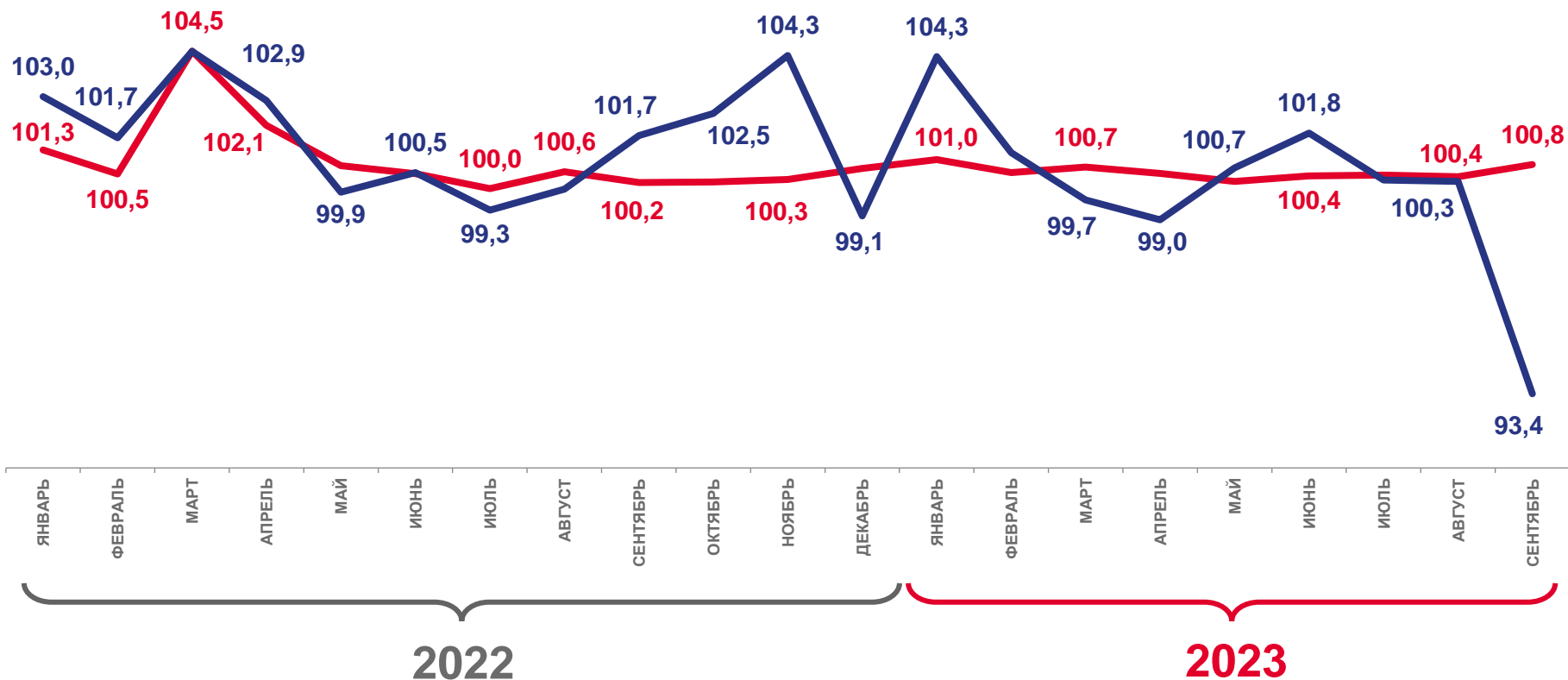


93,4

Индекс потребительских цен



100,8

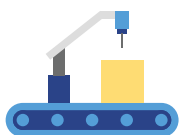


Цены производителей промышленных товаров



Потребительские цены на товары и услуги

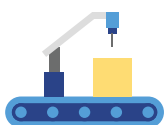
* Здесь и далее на товары, предназначенные для реализации на внутреннем рынке.



ИНДЕКСЫ ЦЕН ПРОИЗВОДИТЕЛЕЙ ПРОМЫШЛЕННЫХ ТОВАРОВ И ПОТРЕБИТЕЛЬСКИХ ЦЕН

сентябрь 2023 г. в % к декабрю предыдущего года

Индекс цен производителей промышленных товаров

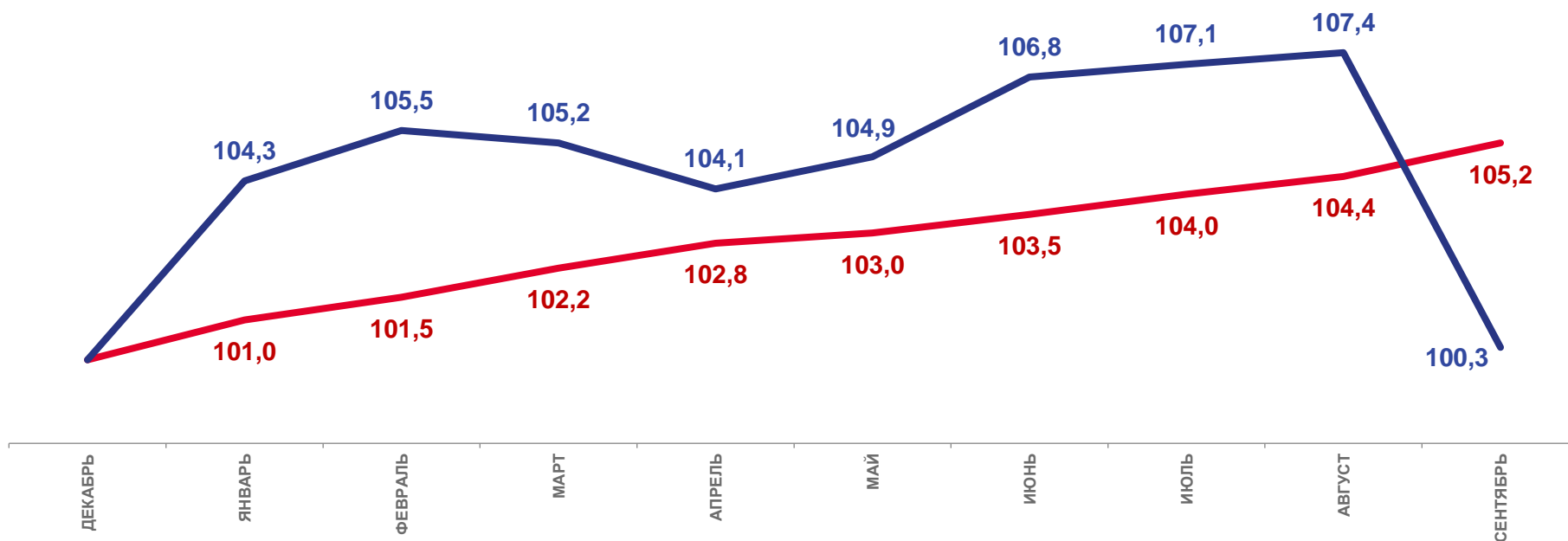


100,3

Индекс потребительских цен



105,2



2022

2023

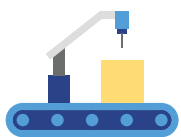


Цены производителей промышленных товаров



Потребительские цены на товары и услуги

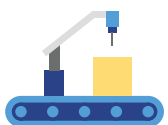




ИНДЕКСЫ ЦЕН ПРОИЗВОДИТЕЛЕЙ ПРОМЫШЛЕННЫХ ТОВАРОВ И ПОТРЕБИТЕЛЬСКИХ ЦЕН

сентябрь 2023 г. в % к соответствующему месяцу предыдущего года

Индекс цен производителей промышленных товаров

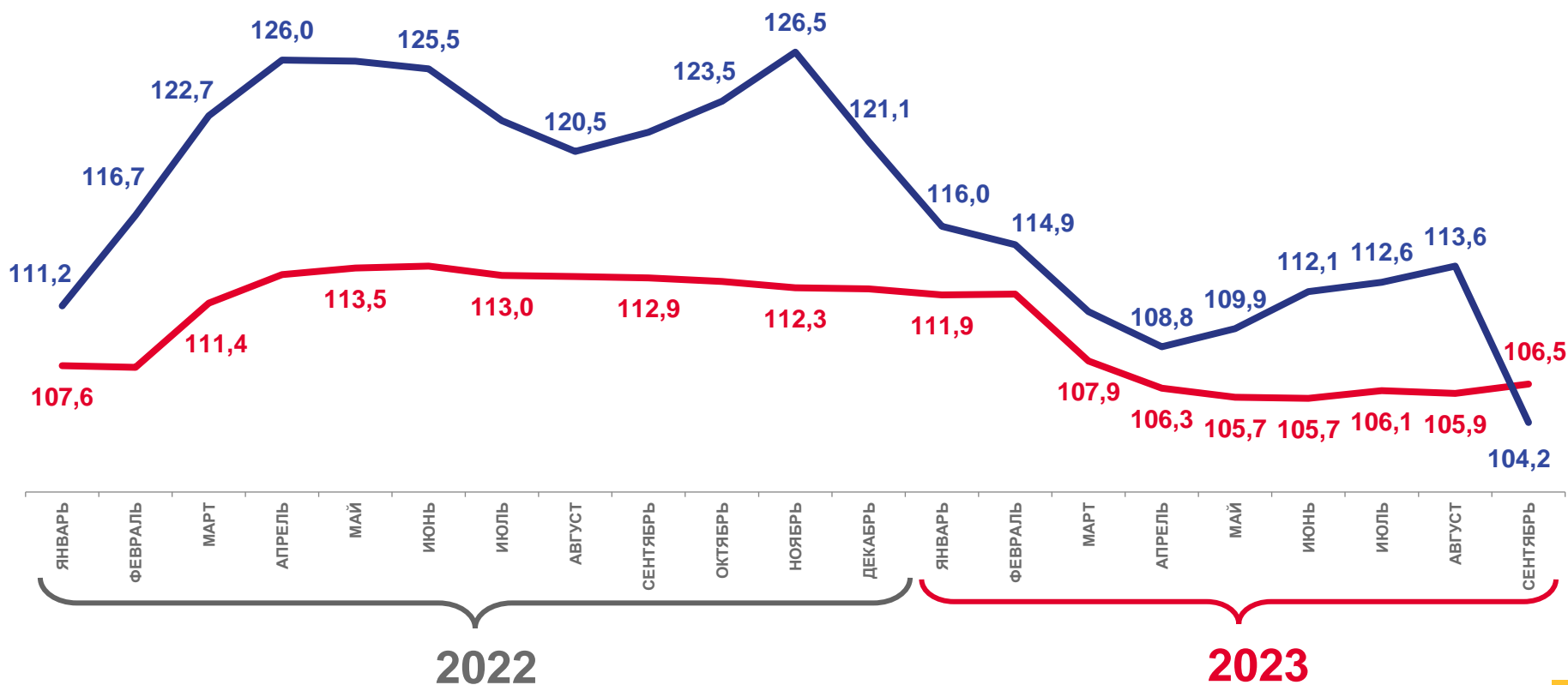


104,2

Индекс потребительских цен



106,5

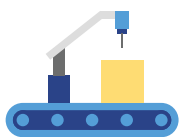


Цены производителей промышленных товаров





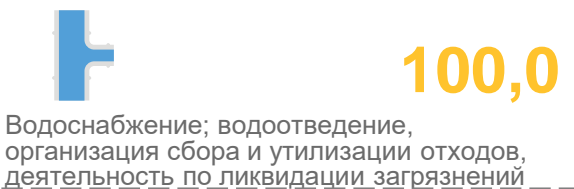

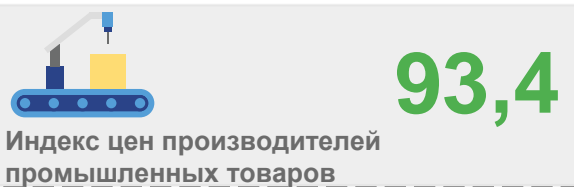
Потребительские цены на товары и услуги





ИНДЕКСЫ ЦЕН ПРОИЗВОДИТЕЛЕЙ ПРОМЫШЛЕННЫХ ТОВАРОВ ПО ОТДЕЛЬНЫМ ВИДАМ ДЕЯТЕЛЬНОСТИ

сентябрь 2023 г. в % к предыдущему месяцу



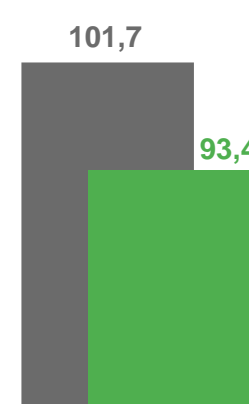
ДОБЫЧА ПОЛЕЗНЫХ ИСКОПАЕМЫХ



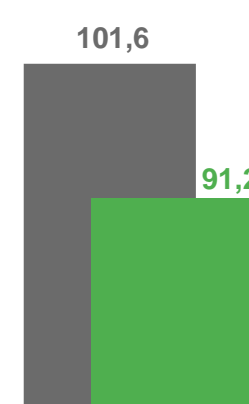
ВОДОСНАБЖЕНИЕ; ВОДООТВЕДЕНИЕ; ОРГАНИЗАЦИЯ СБОРА И УТИЛИЗАЦИИ ОТХОДОВ, ДЕЯТЕЛЬНОСТЬ ПО ЛИКВИДАЦИИ ЗАГРЯЗНЕНИЙ



ОБЕСПЕЧЕНИЕ ЭЛЕКТРИЧЕСКОЙ ЭНЕРГИЕЙ, ГАЗОМ И ПАРОМ; КОНДИЦИОНИРОВАНИЕ ВОЗДУХА



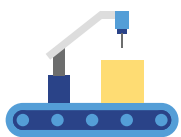
ИНДЕКС ЦЕН ПРОИЗВОДИТЕЛЕЙ ПРОМЫШЛЕННЫХ ТОВАРОВ



ОБРАБАТЫВАЮЩИЕ ПРОИЗВОДСТВА




■ Сентябрь 2022 г. к августу 2022 г. ■ Сентябрь 2023 г. к августу 2023 г.





ИНДЕКСЫ ЦЕН ПРОИЗВОДИТЕЛЕЙ ПО ДОБЫЧЕ ПОЛЕЗНЫХ ИСКОПАЕМЫХ

сентябрь 2023 г. в % к предыдущему месяцу



ДОБЫЧА ПРОЧИХ ПОЛЕЗНЫХ ИСКОПАЕМЫХ

ДОБЫЧА ПОЛЕЗНЫХ ИСКОПАЕМЫХ

ДОБЫЧА УГЛЯ

ДОБЫЧА НЕФТИ И ПРИРОДНОГО ГАЗА

■ Сентябрь 2022 г. к августу 2022 г.

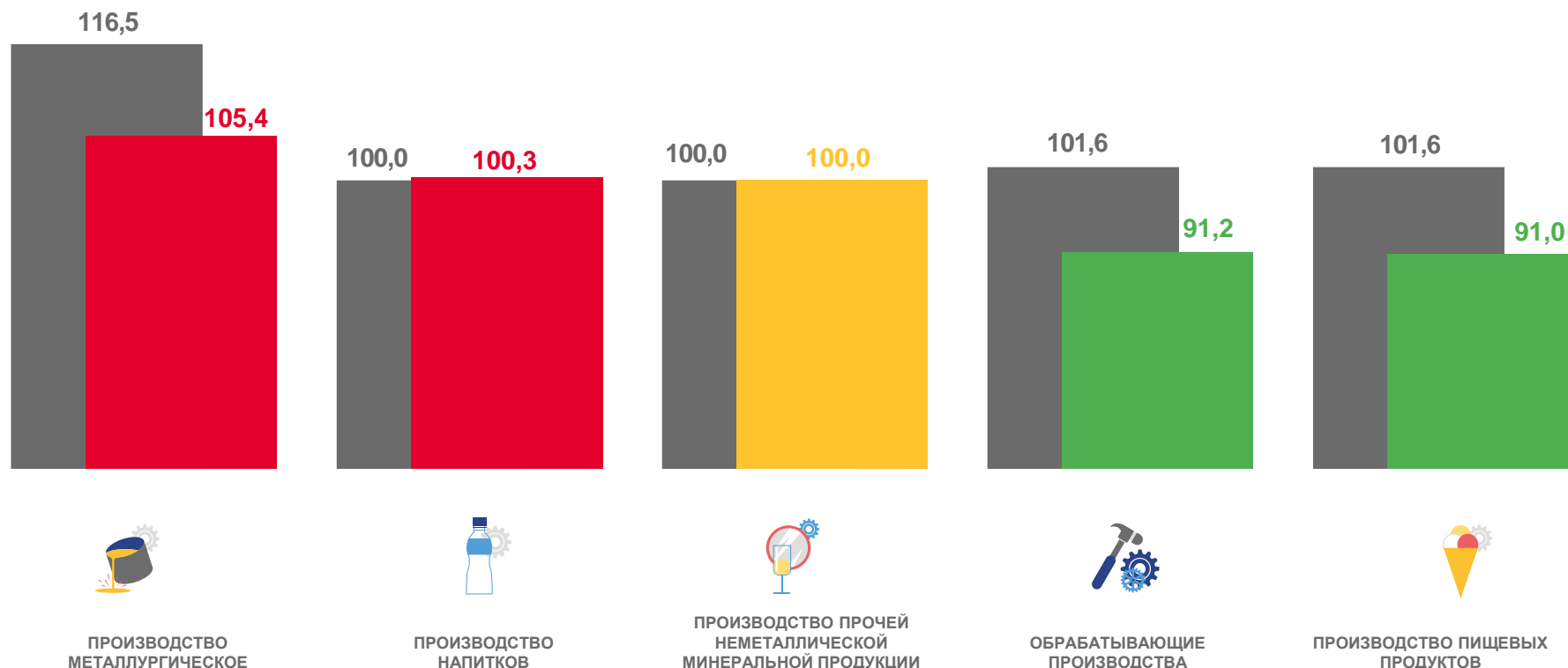
■ Сентябрь 2023 г. к августу 2023 г.





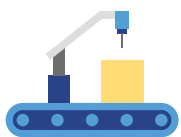
ИНДЕКСЫ ЦЕН ПРОИЗВОДИТЕЛЕЙ ПО ОБРАБАТЫВАЮЩИМ ПРОИЗВОДСТВАМ

сентябрь 2023 г. в % к предыдущему месяцу



■ Сентябрь 2022 г. к августу 2022 г. ■ Сентябрь 2023 г. к августу 2023 г.





ИНДЕКСЫ ЦЕН ПРОИЗВОДИТЕЛЕЙ ПРОМЫШЛЕННЫХ ТОВАРОВ ПО ОТДЕЛЬНЫМ ВИДАМ ДЕЯТЕЛЬНОСТИ

сентябрь 2023 г. в % к декабрю предыдущего года



100,3

Индекс цен производителей промышленных товаров



106,1

Обеспечение электрической энергией, газом и паром; кондиционирование воздуха



105,5

Водоснабжение; водоотведение, организация сбора и утилизации отходов, деятельность по ликвидации загрязнений



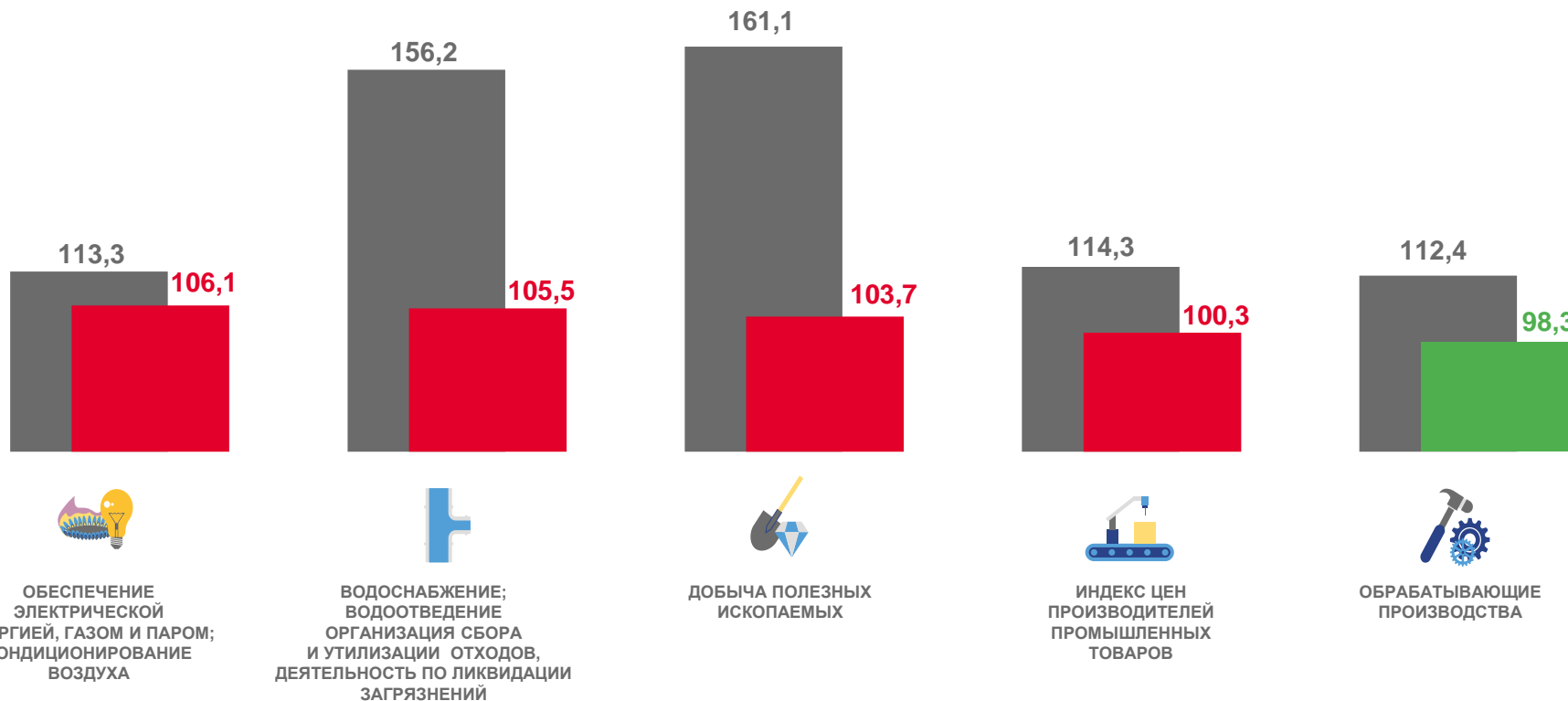
103,7

Добыча полезных ископаемых



98,3

Обрабатывающие производства



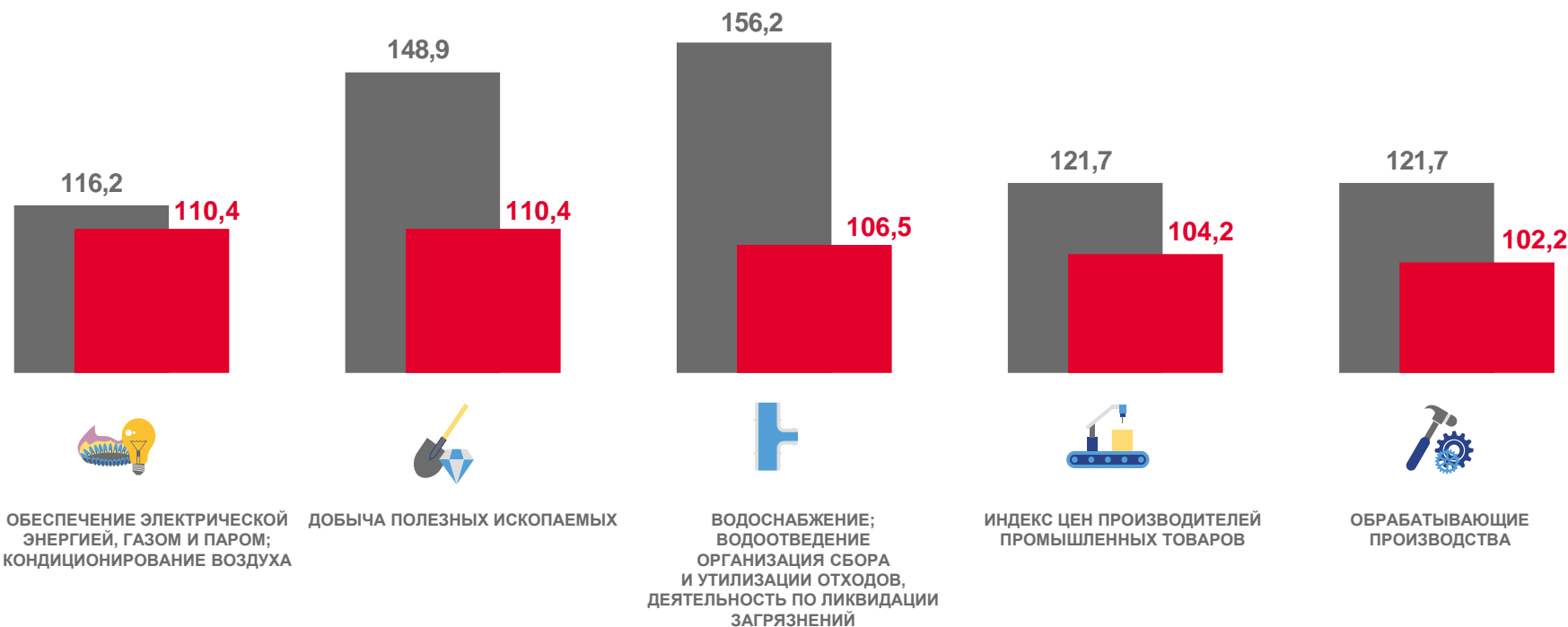
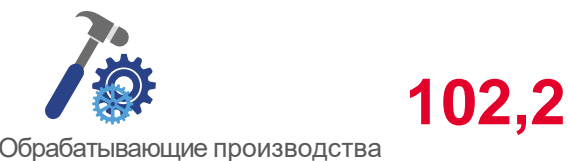
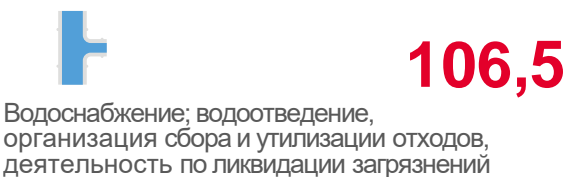



■ Сентябрь 2022 г. к декабрю 2021 г.

■ Сентябрь 2023 г. к декабрю 2022 г.




ИНДЕКСЫ ЦЕН ПРОИЗВОДИТЕЛЕЙ ПРОМЫШЛЕННЫХ ТОВАРОВ

сентябрь 2023 г. в % к соответствующему месяцу предыдущего года




■ Сентябрь 2022 г. к сентябрю 2021 г. ■ Сентябрь 2023 г. к сентябрю 2022 г.





ИНДЕКСЫ ЦЕН ПРОИЗВОДИТЕЛЕЙ ПО ОБЕСПЕЧЕНИЮ ЭЛЕКТРИЧЕСКОЙ ЭНЕРГИЕЙ, ГАЗОМ, ПАРОМ; КОНДИЦИОНИРОВАНИЕ ВОЗДУХА

сентябрь 2023 г. в % к предыдущему месяцу



99,4

Обеспечение электрической энергией, газом и паром; кондиционирование воздуха



99,9

Производство, передача и распределение электроэнергии



98,2

Производство, передача и распределение пара и горячей воды; кондиционирование воздуха



ПРОИЗВОДСТВО, ПЕРЕДАЧА И РАСПРЕДЕЛЕНИЕ ЭЛЕКТРОЭНЕРГИИ



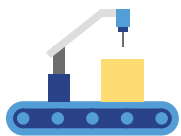
ОБЕСПЕЧЕНИЕ ЭЛЕКТРИЧЕСКОЙ ЭНЕРГИЕЙ, ГАЗОМ И ПАРОМ; КОНДИЦИОНИРОВАНИЕ ВОЗДУХА



ПРОИЗВОДСТВО, ПЕРЕДАЧА И РАСПРЕДЕЛЕНИЕ ПАРА И ГОРЯЧЕЙ ВОДЫ; КОНДИЦИОНИРОВАНИЕ ВОЗДУХА

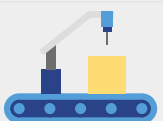
■ Сентябрь 2022 г. к августу 2022 г. ■ Сентябрь 2023 г. к августу 2023 г.





ИНДЕКСЫ ЦЕН ПРОИЗВОДИТЕЛЕЙ ПРОМЫШЛЕННЫХ ТОВАРОВ

январь-сентябрь 2023 г. в % к соответствующему периоду предыдущего года




111,4

Индекс цен производителей промышленных товаров



131,1

Добыча полезных ископаемых



121,2

Обеспечение электрической энергией, газом и паром; кондиционирование воздуха



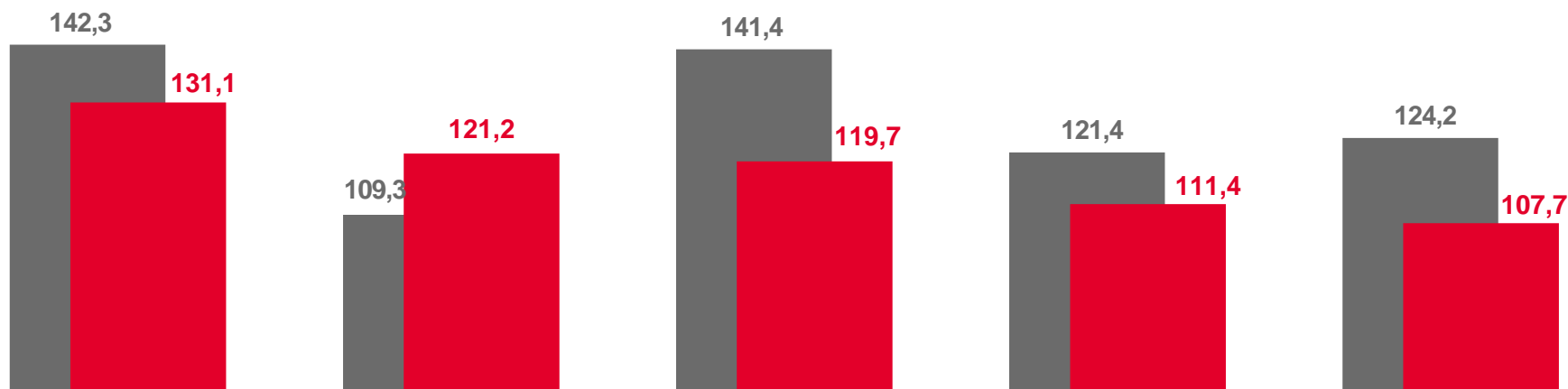
119,7

Водоснабжение; водоотведение, организация сбора и утилизации отходов, деятельность по ликвидации загрязнений



107,7

Обрабатывающие производства



ДОБЫЧА ПОЛЕЗНЫХ ИСКОПАЕМЫХ



ОБЕСПЕЧЕНИЕ ЭЛЕКТРИЧЕСКОЙ ЭНЕРГИЕЙ, ГАЗОМ И ПАРОМ; КОНДИЦИОНИРОВАНИЕ ВОЗДУХА



ВОДОСНАБЖЕНИЕ; ВОДООТВЕДЕНИЕ, ОРГАНИЗАЦИЯ СБОРА И УТИЛИЗАЦИИ ОТХОДОВ, ДЕЯТЕЛЬНОСТЬ ПО ЛИКВИДАЦИИ ЗАГРЯЗНЕНИЙ



ИНДЕКС ЦЕН ПРОИЗВОДИТЕЛЕЙ ПРОМЫШЛЕННЫХ ТОВАРОВ

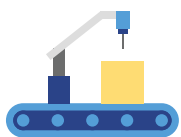


ОБРАБАТЫВАЮЩИЕ ПРОИЗВОДСТВА

■ Январь-сентябрь 2022 г. к январю-сентябрю 2021 г.

■ Январь-сентябрь 2023 г. к январю-сентябрю 2022 г.





ИНДЕКСЫ ЦЕН ПРОИЗВОДИТЕЛЕЙ ПРОМЫШЛЕННЫХ ТОВАРОВ ПО РЕГИОНАМ ДАЛЬНЕВОСТОЧНОГО ФЕДЕРАЛЬНОГО ОКРУГА

сентябрь 2023 г. в % к предыдущему месяцу

Дальневосточный
федеральный округ

101,4

